

Jägerzaun Josef



Bild 1

Das Original aus besonders hochwertiger, einheimischer Fichte. Der beliebte Zaun hat eine lange Geschichte und war einer der ersten Zäune in unserem Sortiment. Die Form mit sauber gefräster Kegelspitze ist exakt mittig ausgerichtet und unterscheidet ihn eindeutig von ähnlichen Billigprodukten. Durch die Form ist darüber hinaus ein optimaler Wasserabfluss gewährleistet. Unsere Zaunfelder sind aus halbrunden Latten vormontiert und für eine unkomplizierte und schnelle Montage einfach auseinander zu ziehen.

- ✓ **Holzart:** Fichte
- ✓ **Verarbeitung:** oben kegelt
- ✓ **Maße:** Lattenabmessung 55 mm
- ✓ **Form:** halbrunde Latten in praktisch vormontierten Zaunfeldern



Bild 2



Bild 3

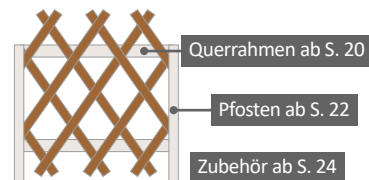


Bild 1

Höhe cm	Breite cm	Verarbeitung	Farbe	Verfügbarkeit	Art. Nr.	UVP
60	250	KDI	grün	Best.	121062	39,85
		KDI	braun	Best.	121063	39,85
80	250	KDI	grün	Best.	121082	49,70
		KDI	braun	Lager	121083	49,70
100	250	KDI	grün	Best.	121102	59,83
		KDI	braun	Lager	121103	59,83
120	250	KDI	grün	Best.	121122	68,68
		KDI	braun	Best.	121123	68,68




Zubehör ab S. 24

Vormontiertes Einzeltor Josef

Das Tor ist ideal auf die Zaunfelder Josef abgestimmt. Die Rahmenhölzer haben eine sehr gute Qualität und sind stabil. Dank vorgefertigter Elemente ist der Zaun leicht zu montieren.

- Maße:** Rahmen 2,7x12 cm
- Inklusive:** Beschlag (mit Riegel)

Höhe cm	Breite cm	Verarbeitung	Farbe	Verfügbarkeit	Art. Nr.	UVP
60	100	KDI	grün	Best.	121162	262,75
		KDI	braun	Best.	121163	262,75
80	100	KDI	grün	Best.	121182	276,04
		KDI	braun	Best.	121183	276,04
100	100	KDI	grün	Best.	121202	294,64
		KDI	braun	Best.	121203	294,64
120	100	KDI	grün	Best.	121222	322,34
		KDI	braun	Best.	121223	322,34



Zubehör ab S. 24

Vormontiertes Doppeltor Josef

Das Tor ist ideal auf die Zaunfelder Josef abgestimmt. Die Rahmenhölzer haben eine sehr gute Qualität und sind stabil. Dank vorgefertigter Elemente ist das Tor leicht zu montieren.

- Maße:** Rahmen 2,7x12 cm
- Inklusive:** Beschlag (mit Überwurfriegel)

Höhe cm	Breite cm	Verarbeitung	Farbe	Verfügbarkeit	Art. Nr.	UVP
60	300	KDI	grün	Best.	121262	647,69
		KDI	braun	Best.	121263	647,69
80	300	KDI	grün	Best.	121282	713,64
		KDI	braun	Best.	121283	713,64
100	300	KDI	grün	Best.	121302	739,94
		KDI	braun	Best.	121303	739,94
120	300	KDI	grün	Best.	121322	907,67
		KDI	braun	Best.	121323	907,67




Gegen Aufpreis mit Kastenschloss inkl. Drücker siehe S.25


Montageanleitung Jägerzaun Josef




1 Gewünschte Pfosten setzen



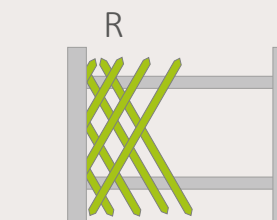
2 Je 2 Querrahmen zwischen alle Pfosten montieren




3 1. Zaunfeld auf gewünschte Zaunhöhe ausziehen



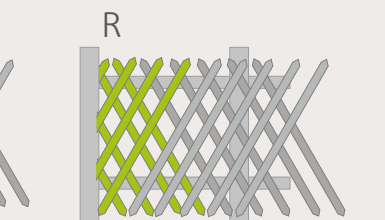
4 Dieses Zaunfeld in der Mitte senkrecht durchtrennen. Den linken Teil beiseite legen.




5 Den rechten Teil des halbierten Zaunfeldes am Zaunanfang auf die Querrahmen montieren



6 2. Zaunfeld bis auf die Höhe des ersten Zaunfeldes ansetzen. Die letzten beiden Schritte für alle weiteren benötigten Zaunfelder wiederholen.



7 Das 2. Zaunfeld an der rechten Seite des ersten Zaunfeldes ansetzen. Die letzten beiden Schritte für alle weiteren benötigten Zaunfelder wiederholen.



8 Am Ende des Zauns, wird das abgeschnittene linke Teil des 1. Zaunfeldes als letztes Element eingeschoben und am letzten Pfosten abgeschnitten.



ACHTUNG: An Ecken oder sonstigen Unterbrechungen wird jeweils mit dem Rest des zuletzt verwendeten und abgeschnittenen Zaunfeldes weitergearbeitet.